

MediaRange
MOBILE CHARGER I POWERBANK
FOR MOBILE DEVICES

DE Bedienungsanleitung, Anwendungs- und Sicherheitshinweise und Garantiebedingungen

GB User manual, Operating- and safety instructions and warranty conditions



GB Package contents

- MediaRange Mobile charger I Powerbank, 5.200mAh, with single USB output and built-in LED torch
- Micro USB to USB cable
- User manual, Operating- and safety instructions and warranty conditions (DE/GB)

GB Operating- and safety instructions

Please read the following operation and safety instructions carefully before using this product to ensure safe and proper use. If these instructions are not followed, you may damage this product and/or your device and will void your warranty.

General notes

- While unplugging the cable do not use excessive force. This may damage the USB cable or USB port of the product and/or your device.
- Do not insert any objects into the charging ports which are not designed for its use.
- Do not connect any inappropriate USB devices to the the powerbank.
- Do not open the product and do not try to repair the product on your own: This will void the warranty and you may risk damages or injuries.
- Do not drop this product or handle roughly and protect it against shock and drops in all operating modes.
- This device can be damaged by electrostatic discharge (ESD): Protect this product at any time against electrostatic discharging.
- Do not use this product or any of its supplied parts if there is visible damage or if the product is exposed to water or other liquids or when wet.
- Avoid direct sunlight and do not use this device in the immediate vicinity of heaters or other heat sources.
- Avoid contact with open flame: Risk of explosion!
- Protect this product at any time against fire and water or other liquids.
- Do not use the product in extremely cold, hot, humid or dusty areas.
- Operate this product only in a dry environment at a temperature range of 0 to 40 degree Celsius.
- Do not operate this product in areas and places where the use of electronic equipment is not permitted.
- Never look directly into the light and do not aim it directly into the eyes of other people or animals! This could lead to serious eye damage!
- If this product is not in use for long periods of time, turn it off and store it at a temperature range of -10 to 45 degree Celsius at max. 90% relative humidity (for short period) and recharge the product every three month to protect the performance of the battery.
- Product images may vary from the actual product. The content of this user manual may be revised without prior notice.
- The mode of operation, referred in here, is depending on the device and may work differently as described.

DE Lieferumfang

- MediaRange Mobiles Ladegerät I Powerbank, 5.200mAh, mit einer USB Buchse und Taschenlampe
- Micro USB auf USB Ladekabel
- Bedienungsanleitung, Anwendungs- und Sicherheitshinweise und Garantiebedingungen (DE/EN)

DE Anwendungs- und Sicherheitshinweise

Bitte lesen Sie sich die folgenden Anwendungs- und Sicherheitshinweise durch, um sich mit dem Produkt vertraut zu machen und einen problemlosen Betrieb zwischen Ihrem Endgerät und der Powerbank sicherzustellen. Bei Missachtung der Hinweise können Sie Ihr Endgerät und/oder das Produkt beschädigen und jeglichen Garantieanspruch verlieren.

Allgemeine Produkthinweise

- Üben Sie beim Entfernen des Kabels keine übermäßige Gewalt aus. Hierdurch können Sie das Kabel und/oder den USB-Anschluss beschädigen.
- Stecken Sie keine Fremdkörper oder Gegenstände, welche nicht für die Verwendung vorgesehen sind, in die Anschlüsse der Powerbank.
- Schließen Sie keine ungeeigneten Geräte mit USB-Anschlüssen, an der Powerbank an.
- Öffnen Sie das Produkt nicht und versuchen Sie nicht, das Produkt eigenständig zu reparieren: Dadurch riskieren Sie Schäden oder Verletzungen und Sie verlieren jeglichen Garantieanspruch.
- Vermeiden Sie heftige Erschütterungen und schützen Sie das Produkt in jedem Betriebszustand vor Stoß und Fall.
- Dieses Gerät ist sensibel gegenüber elektrostatischer Entladung: Schützen Sie es vor jeder möglichen elektrostatischen Entladung.
- Benutzen Sie das Produkt und Zubehör nicht, wenn es sichtbare Schäden aufweist, Kontakt zu Wasser oder anderen Flüssigkeiten hatte oder feucht ist.
- Schützen Sie das Gerät vor direkter Sonneneinstrahlung und betreiben Sie es nicht in unmittelbarer Nähe von Hitzequellen.
- Schützen Sie das Produkt vor offenem Feuer: Es besteht Explosionsgefahr!
- Schützen Sie das Produkt stets Wasser oder anderen Flüssigkeiten und Feuer.
- Verwenden Sie das Produkt nicht in extrem kalten, heißen, feuchten oder staubigen Gebieten.
- Betreiben Sie das Produkt ausschließlich in trockenen Räumen bei 0 bis 40 Grad Celsius.
- Betreiben Sie das Produkt nicht in Bereichen und Orten, an denen die Nutzung elektronischer Geräte untersagt ist.
- Blicken Sie niemals direkt in das Licht und richten Sie das Licht niemals direkt in die Augen anderer Personen oder Tiere! Dies kann zu einer ernsthaften Schädigung der Augen führen!
- Falls Sie das Produkt längere Zeit nicht benutzen, lagern Sie es zwischen -10 und 45 Grad Celsius bei max. 90 % relativer Luftfeuchtigkeit (für kurze Zeit) und laden Sie den Akku alle drei Monate vollständig auf, um die volle Leistungsfähigkeit des Akkus zu erhalten.
- Produktbilder und -abbildungen können vom tatsächlichen Produkt abweichen. Inhalte und Produkteigenschaften können sich ohne vorherige Ankündigungen ändern.
- Abhängig vom jeweiligen Endgerät, kann die Funktionsweise der Powerbank von den beschriebenen Angaben abweichen.

GB Operating- and safety instructions

Before getting started

- Do not charge the powerbank with itself.
- The development of heat during the powerbank in is use is normal.
- Please use only the cables delivered with this product or original/certified cables of your device's manufacturer to ensure safe and proper use.
- Please charge appropriate devices only: Please refer to your device's user manual before charging.
- Please use chargers which are in compliance with the technical specifications only. Chargers which are not in compliance may cause damage or malfunction to the charger or your device.
- Please make sure that the socket is always easily accessible while the powerbank is charging.
- If the powerbank does not operate properly, reconnect the cable from the powerbank and reconnect it after a moment.

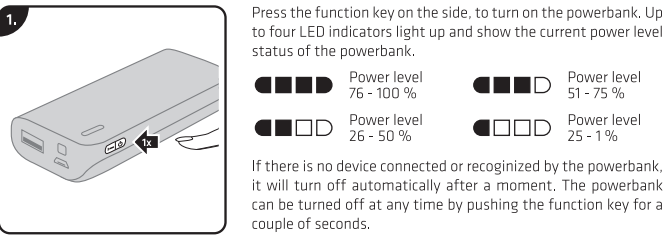
GB Care and cleaning

- Disconnect the device from the outlet and wait until it has cooled down before cleaning.
- Please clean the device only with a slightly damp and lint-free cloth.
- Do not use any aggressive cleaning agents.
- Please make sure that no water or any other liquid gets into the device.

GB Getting started and operation I Function key and LED indicators

- Turn on the powerbank and LED torch, by using the function key:
- Press the function key on the side once, to turn on the powerbank. Up to four LED indicators light up and show the current power level status of the powerbank.
- Press the key on the side twice, to turn on the LED torch. Press the key twice again, to turn it off.

GB Getting started and operation I How to turn on: Current power level



Vor der Verwendung und Inbetriebnahme

- Versuchen Sie nicht, die Powerbank mit sich selbst aufzuladen.
- Die entstehende Wärmeentwicklung während der Nutzung ist normal.
- Verwenden Sie ausschließlich die im Lieferumfang erhaltenen Ladekabel oder originale/zertifizierte Ladekabel des jeweiligen Geräteherstellers, um eine einwandfreie Funktion sicherzustellen.
- Verwenden Sie die Powerbank nur zum Laden von geeigneten Geräten. Entsprechende Angaben können Sie der Bedienungsanleitung des jeweiligen Geräteherstellers entnehmen.
- Verwenden Sie nur Ladegeräte, welche den technischen Anforderungen entsprechen. Ladegeräte, welche den technischen Spezifikationen nicht entsprechen, können zu Fehlfunktionen und/oder Schäden an der Powerbank oder Ihrem Gerät führen.
- Achten Sie darauf, dass die Steckdose, über welche das Ladegerät an die Powerbank angeschlossen ist, jederzeit leicht zugänglich ist.
- Falls die Powerbank nicht ordnungsgemäß funktionieren sollte, trennen und verbinden Sie die Kabel der Powerbank nach einem kurzen Moment erneut.

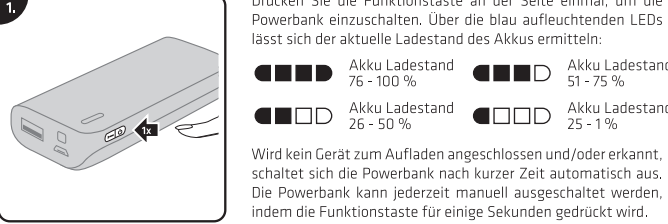
DE Reinigung und Pflege

- Trennen Sie das Produkt vor dem Reinigen von der Stromversorgung und warten Sie, bis es sich ausgeschaltet und abgekühlt hat.
- Reinigen Sie die das Produkt ausschließlich mit einem leicht feuchten und fusselfreien Tuch und verwenden Sie keine aggressiven Reinigungsmittel.
- Achten Sie beim Reinigen darauf, dass weder Wasser noch andere Flüssigkeiten in die Anschlüsse und/oder das Produkt eindringen.

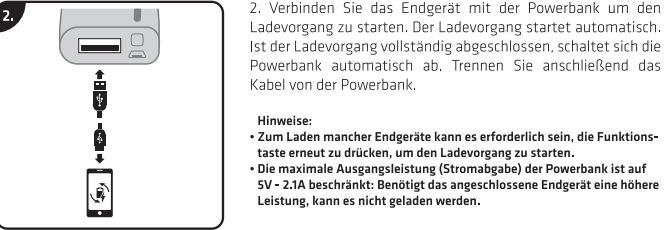
DE Verwendung und Inbetriebnahme I Funktionstaste und LED Anzeigenleuchte

- Über die Funktionstaste, lässt sich die Powerbank und integrierte Taschenlampe ein- und ausschalten:
- Drücken Sie die Funktionstaste einmal, um die Powerbank einzuschalten. Sobald die Powerbank eingeschaltet wird, signalisieren bis zu vier LEDs den aktuellen Ladestand des Akkus.
- Drücken Sie die Funktionstaste zweimal, um die integrierte LED Taschenlampe einzuschalten. Zum Ausschalten, drücken Sie die Funktionstaste erneut zweimal.

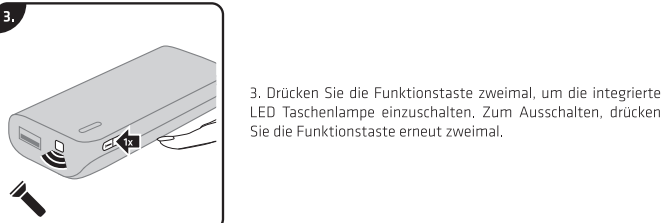
DE Verwendung und Inbetriebnahme I Einschalten und Ladestand prüfen



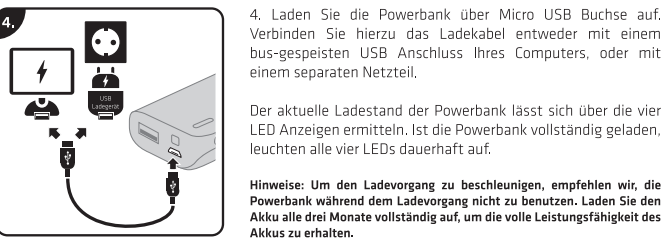
DE Verwendung und Inbetriebnahme I Endgeräte aufladen



DE Verwendung und Inbetriebnahme I Taschenlampe ein- und ausschalten



DE Verwendung und Inbetriebnahme I Aufladen der Powerbank



GB Technical specifications

Product description and item no.	MediaRange Mobile charger I Powerbank, 5.200mAh, with single USB output and built-in LED torch, white/grey; Item no.: MR751
Battery type	Rechargeable Lithium-ion battery, 5.200mAh I 3.7V I 19Wh
Charging cycles	> 500x
Input power	Micro USB port: 5V \approx 1.0A; Rechargeable via bus-powered USB port or external power supply;
Output power	USB port: 5V \approx 2.1A; max. 5V - 2.1A
Size and weight	90 x 40 x 22mm; \pm 105g
Purpose	External battery for charging smartphones, tablets and other mobile devices
Main product features	1x USB A port; 1x Micro USB port; ; Overvoltage protection, overcharge protection, discharge protection and short circuit fuse; LED indicator, function key; Built-in LED torch

To improve products performance, the content of this user manual may be revised without prior notice.

GB Support service

If you have any questions about our products, please contact the MediaRange support service: Tel.: +49 (0) 6196 523 81 80 or by E-Mail info@mediarange.de

GB Disclaimer of warranty

Please note that any warranty claim shall expire if the housing of the product has been opened. This product is not meant for a commercial use or for medical and special applications, where the failure of the product may cause injuries, death or significant material damages. The warranty only covers the replacement of this MediaRange product. The warranty is not applicable for normal wear & tear resulting from erroneous, improper use of the device, negligence, accident or incompatibility. There are no warranty claims if the user manual is not followed and if the device is damaged through improper use or defects caused by other devices. There are no warranty claims if the product is exposed to shocks, electrostatic discharges, heat or humidity effects beyond the product specifications. MediaRange is not liable for any collateral damages or consequential losses, for violation of warranty conditions or any other losses irrespective of the cause. MediaRange GmbH is not liable for the loss of data in units sent to us.

DE Technische Daten

Modellbezeichnung und Art.Nr.	MediaRange Mobiles Ladegerät I Powerbank, 5.200mAh, mit einem USB Ausgang und integrierter LED Taschenlampe, weiß/grau; Art.Nr.: MR751
Batterietyp	Wiederaufladbarer Lithium-Ionen Akku, 5.200mAh I 3.7V I 19Wh
Ladezyklen	> 500x
Eingangsleistung: Stromaufnahme	Micro USB Buchse: 5V \approx 1.0A; aufladbar über bus-gespeisten USB Port oder externes Netzteil
Ausgangsleistung: Stromabgabe	USB Buchse: 5V \approx 2.1A; max. 5V - 2.1A
Maße und Gewicht	90 x 40 x 22mm; \pm 105g
Verwendung	externer Akku zum Aufladen von Smartphones, Tablets oder anderen mobilen Endgeräten.
Wesentliche Produktmerkmale	1x USB A Buchse; 1x Micro USB Buchse; Überspannungsschutz, Überlade-schutz, Überhitzungsschutz, Kurzschlussicherung; Status-LED Anzeigen-leuchte, Funktionstaste; integrierte LED Taschenlampe

Technische Änderungen vorbehalten: Um die Leistung des Produktes zu verbessern, können die technischen Daten ohne Ankündigung abweichen.

DE Kundenservice

Bei Fragen zu unseren Produkten können Sie sich jederzeit gerne, telefonisch oder per E-Mail, an den MediaRange Kundenservice wenden: +49 (0) 6196 523 81 80 oder info@mediarange.de

DE Haftungsausschluss

Bitte beachten Sie, dass die MediaRange GmbH nicht für den Verlust von Daten auf eingesandten Geräten haftet. Es besteht kein Garantiespruch bei Nichteinhaltung der Bedienungsanleitung sowie bei unsachgemäßem Gebrauch oder bei Defekten durch andere Geräte. Wird das Produkt Erschütterungen, elektrostatischer Entladungen, Wärme- oder Feuchtigkeitseinwirkung jenseits der Produktspezifikationen ausgesetzt, besteht kein Garantiespruch. MediaRange haftet nicht für jegliche auftretende Begleitschäden oder Folgeschäden, für die Verletzung der Garantiebedingungen oder für sonstige Schäden, gleich welche Ursache zugrunde liegt Bitte beachten Sie, dass jeglicher Garantiespruch erlischt, wenn das Gehäuse des Produktes geöffnet wurde. Dieses Produkt ist nicht für eine kommerzielle Nutzung oder für medizinische und spezielle Anwendungen vorgesehen, in denen der Ausfall des Produktes Verletzungen, Todesfälle oder erhebliche Sachschäden verursachen kann.

GB Implied warranty and warranty conditions

The warranty only covers material and production defects. The free warranty service covers the repair or replacement of defective parts. All MediaRange products are subject to constant quality inspections and the legal warranty period applies, of course, from the date of purchase. Please be sure to save the sales receipt as proof of purchase. Please understand that we cannot render any warranty services in case of:

- Misuse or improper handling, installation or use
- Disregard for the operating and safety instructions
- Damages, scratches or wear
- Modifications, manipulation or repairs by third parties
- Damages by Acts of God or transport

In case of a claim, please proceed as follows:

- Only returns accompanied with all accessories and sales receipt will be accepted.
- Contact the MediaRange Support service by e-mail or via our service hotline.
- Please make sure that the package is packed safe for transport.
- Please supply sufficient postage and send it to: MediaRange GmbH, Zum Quellenpark 29, 65812 Bad Soden a.Ts., Germany

GB Additional information

Declaration of conformity

Hereby MediaRange GmbH declares that this product is in compliance with the Electromagnetic Compatibility Directive (EMC) 2014/30/EU and fulfils the requirements of the restriction of the use of certain hazardous substances in electrical and electronic equipment Directives (RoHS) 2011/65/EU and 2015/863/EU. The detailed declaration of conformity for this product is available by its corresponding item no.: MR751 at our website: www.mediange.de/en/support/downloads/index.pmode.

Disposal of used electronic equipment

This device is subject to the European Directive 2012/19/EC. All electrical devices and used electrical equipment must be disposed of separately from household waste over the appropriate government agencies. Proper disposal of old electronic equipment helps avoid environmental damage.

Disposal of old batteries

This device is subjected to the European Directive 2006/66/EG. All the old batteries must be disposed separated from household garbage through the government agencies designated for that purpose. By disposing the batteries in this prescribed manner, you can avoid environmental damages.

Copyright© 2019 MediaRange GmbH. MediaRange and the MediaRange logo are registered trademarks of MediaRange GmbH.

DE Gewährleistung und Garantiebedingungen

Die Garantie deckt lediglich den Ersatz dieses MediaRange Produktes ab. Für alle MediaRange Produkte gilt die gesetzliche Gewährleistungszeit ab Kaufdatum. Bitte bewahren Sie deshalb den Kassenbon als Kaufnachweis auf. Alle MediaRange Produkte unterliegen ständigen Qualitätsprüfungen. Sollte dennoch ein Material und/oder Produktionsfehler auftreten, kontaktieren Sie den MediaRange Kundenservice zwecks Garantieabwicklung. Die Garantieleistung bezieht sich auf die Reparatur oder den Austausch mangelhafter Teile. Wir bitten Sie um Verständnis, dass wir keine Garantieleistungen erbringen können, wenn beispielsweise folgende Gründe als Ursache vorliegen:

- missbräuchliche oder unsachgemäße Behandlung, Installation oder Anwendung
- Missachtung der Anwendungs- und Sicherheitshinweise
- Beschädigungen, Kratzer oder Abnutzung
- Veränderungen, Eingriffe oder Reparaturen durch Dritte
- Schäden durch höhere Gewalt oder Transport

Im Falle einer Reklamation gehen Sie bitte wie folgt vor:

- Legen Sie der Rücksendung sämtliches Zubehör, sowie den Kassenbon bei
- Kontaktieren Sie unseren Kundenservice telefonisch oder per E-Mail
- Verpacken Sie das Produkt transportsicher um Folgeschäden zu vermeiden
- Frankieren Sie die Sendung ausreichend und senden Sie das Paket an: MediaRange GmbH, Zum Quellenpark 29, D-65812 Bad Soden a.Ts.

DE Weitere Informationen

Konformitätserklärung

MediaRange GmbH erklärt hiermit, dass dieses Produkt der EMV Richtlinie 2014/30/EU (EMV) zur elektromagnetischen Verträglichkeit von Elektro- und Elektronikprodukten sowie den Richtlinien 2011/65/EU und 2015/863/EU zur Beschränkung der Verwendung bestimmter gefährlicher Stoffe in Elektro- und Elektronikgeräten (RoHS), entspricht. Die detaillierte Konformitätserklärung für dieses Produkt finden Sie, unter der dazugehörigen Artikelnummer MR751, auf unserer Internetseite www.mediange.de/de/support/downloads/index.pmode.

Entsorgung von Elektro-Altgeräten

Alle Elektro- und Elektroaltgeräte müssen, gemäß der europäischen Richtlinie 2012/19/EG, getrennt vom Hausmüll über die dafür vorgesehenen staatlichen Stellen entsorgt werden. Mit der ordnungsge-mäßen Entsorgung von Elektro-Altgeräten vermeiden Sie Umweltschäden.

Entsorgung von Alt-Akkus und Alt-Batterien

Alle Alt-Akkus und Alt-Batterien müssen, gemäß der europäischen Richtlinie 2006/66/EG, getrennt vom Hausmüll über die dafür vorgesehenen staatlichen Stellen entsorgt werden. Mit der ordnungsge-mäßen Entsorgung vermeiden Sie Umweltschäden.

Copyright© 2019 MediaRange GmbH. MediaRange und das MediaRange-Logo sind eingetragene Marken der MediaRange GmbH.



MediaRange GmbH
Zum Quellenpark 29
D-65812 Bad Soden a.Ts.

www.mediange.de

MADE IN CHINA